



二行二ドーズをもって 北大博物館へGO!GO!

博物館コミュニケーション特論 I

石川暁登・海老原佳帆・緒方秀仁・加納千紗都・小四郎丸拓馬・濱田怜奈

アウトライン

- 「じぶんでつくるニンテンドーDSガイド」とは？
- 音声ガイドの作り方、配信方法
- 北大博物館での実践
- アンケート結果
- 今後の活用



じぶんでつくる ニンテンドーDSガイド とは？

- ・ 携帯ゲーム機ニンテンドーDSで音声ガイドを行えるソフト
江ノ島水族館や海遊館でも使われている！
- ・ 任天堂のサイトから、無料でダウンロードできる
- ・ Dsi本体で撮影した写真と組み合わせることもできる
DsiLL,3DSでも音声ガイド作成可。受信はDS全機種で可能
- ・ ほかのDSにガイドを無線で配信できる

ニンテンドーDsi 2台（受信ソフト配信用と音声ガイドデータ受信用）があれば、最低限の設備は整う！

15000円×2台=30000円

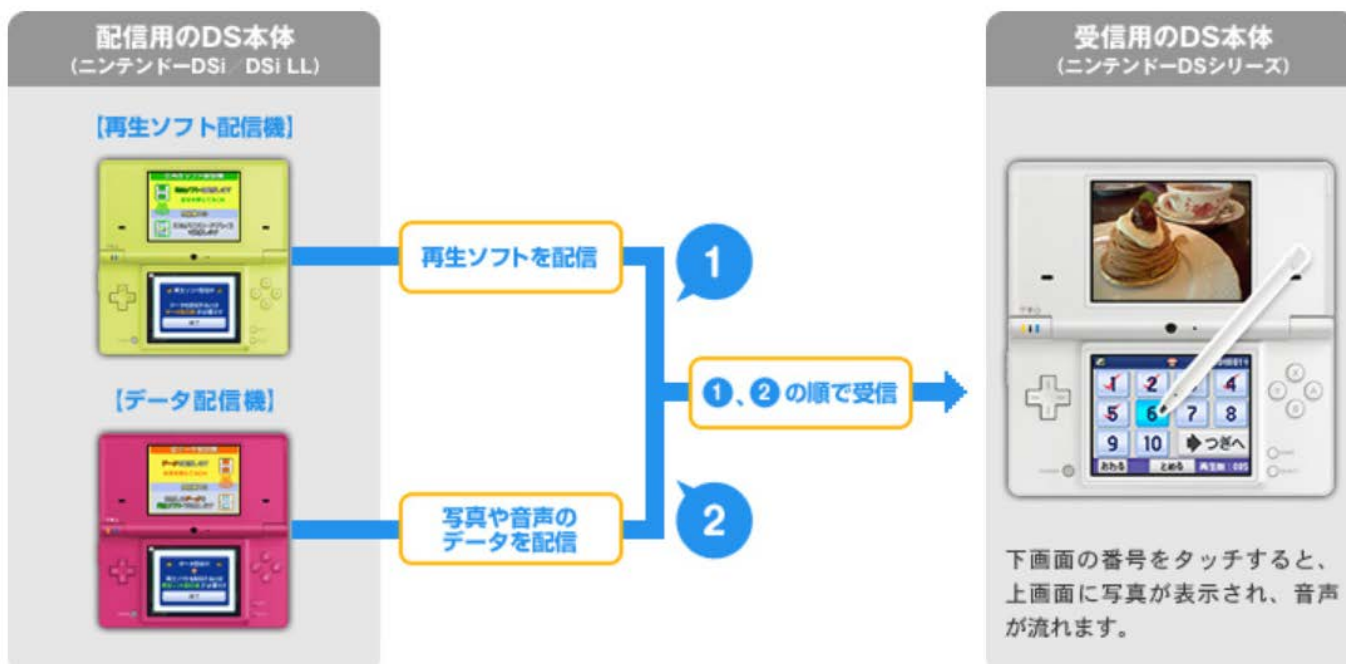


北大元気プロジェクトからDsi 7台とイヤホン 10本支給

音声ガイドの作り方、配信方法

写真を撮影
↓
音声を録音
↓
音声ガイド完成！

受信ソフトを配信
↓
音声ガイドデータを配信
↓
音声ガイド配信完了！



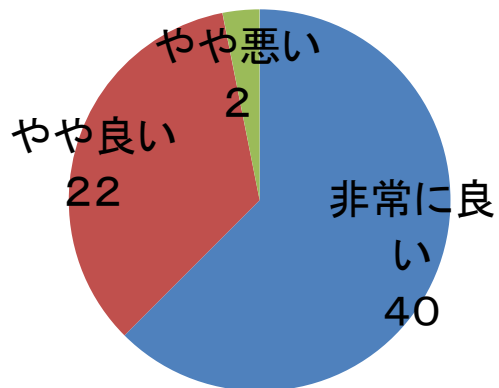
北大博物館での実践

- ・ 夏休み企画！
ニンテンドーDSを持って北大博物館へGO！GO！
- ・ 8月4日（土）5日（日）
- ・ “化石・鉱物の部屋” と “古生物の部屋”
- ・ 来場者約400人

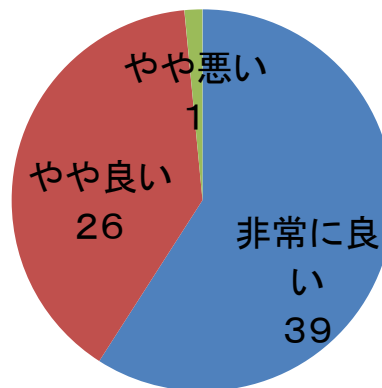


アンケート結果

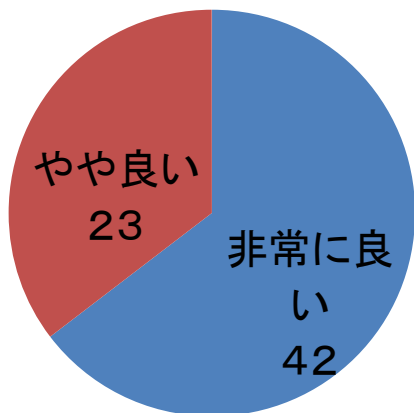
音声ガイドの内容(64)



お子様の反応(66)



企画全体(65)



また参加したいですか？(65)

